

Anmelden Kursleiter 1 und Samariterlehrer

<https://mylearning.samariter.ch>

Plattform für die Anmeldung an Kurse und Lehrgänge

Login

<https://mylearning.samariter.ch>

gleiches Vorgehen beim 1. Login auch bei
- www.samariter.ch (Extranet) und
- Warenshop <http://shop.samariter.ch/>

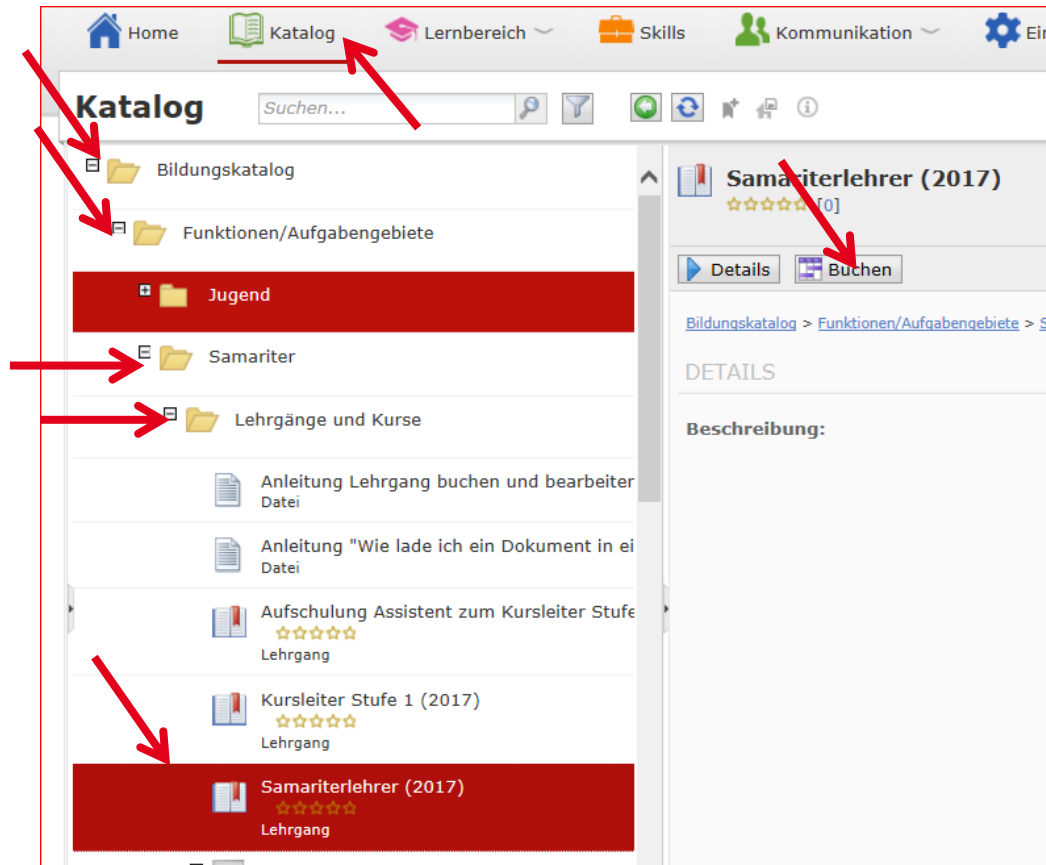
The screenshot shows the 'myLearning' portal homepage. The top navigation bar includes 'Startseite', 'Benutzername', 'Passwort', and 'Anmelden'. The main content area displays a news item titled '"Kompaktansicht" mit erleichterter Bedienung' and the 'myLearning' logo. A red arrow points from the 'Startseite' menu item to a zoomed-in view of the login form below.

Zoomed-in view of the login form. The username field contains 'S111111' and the password field contains 'Welcome1'. The 'Anmelden' button is visible below the password field.

1. Login myLearning

- Benutzername: SSB Nummer mit S...
- Passwort: Welcome1
Muss nach dem 1. Login angepasst werden

Beispiel Samariterlehrer, Lehrgang buchen



Menu Katalog wählen

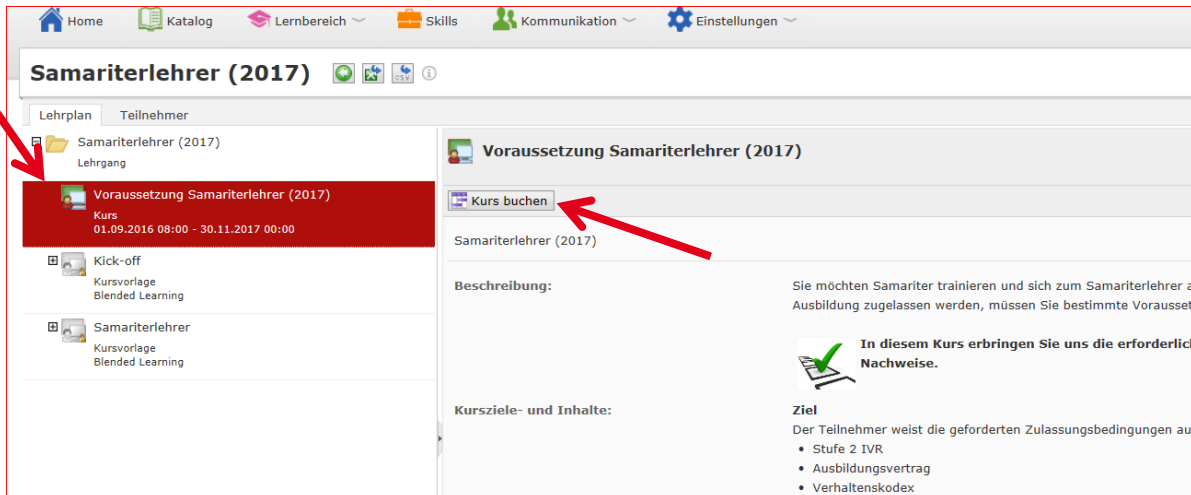
- Bildungskatalog öffnen (+)
- Funktionen/Aufgabengebiete öffnen (+)
- Samariter öffnen (+)
- Lehrgänge und Kurse öffnen (+)
- Samariterlehrer wählen
- Lehrgang buchen

Beispiel Samariterlehrer, Lehrgang buchen



Nach dem buchen:
Menu Home wählen

- Im Lernbereich Samariterlehrer wählen



Nach dem wählen:

- Voraussetzung Samariterlehrer wählen
- Kurs buchen

Beispiel Samariterlehrer, Kurs starten

Home Katalog Lernbereich Skills Kommunikation Einstellungen

Mein Lernbereich

LERNBEREICH

AKTUELLE KURSE

- Voraussetzung Kursleiter Stufe 1 (2017)
01.09.2016 08:00 - 30.11.2017 00:00
- Voraussetzung Samariterlehrer (2017)
01.09.2016 08:00 - 30.11.2017 00:00

AKTUELLE LEHRGÄNGE

- Kursleiter Stufe 1 (2017)
☆☆☆☆ [0]
- Samariterlehrer (2017)
☆☆☆☆ [0]

NEWS

"Kompaktans
28.07.2016 12
Benützen Sie d

Support
28.07.2016 12
Sie wisse

Nach dem buchen:
Menu Home wählen

- Voraussetzung Samariterlehrer wählen

Home Katalog Lernbereich Skills Kommunikation Einstellungen

Voraussetzung Samariterlehrer (2017)

LEHRPLAN

- Ersthelfer Stufe 2 IVR Übung
- Ausbildungsvertrag mit Verein/Kantonalverband Übung
- Verhaltenskodex des Schweizerischen Samariterbundes WBT
- Helvetica - Henry Dunant und das Rote Kreuz Datei
- Feedback vor dem Kurs Feedback

Detailansicht öffnen

BIBLIOTHEK

- Anleitung Lehrgang buchen und bearbeiten Datei
- Anleitung "Wie lade ich ein Dokument in einer Übung hoch" Datei
- So erfüllen Sie die Stufe 2 IVR Datei
- Pop-UP's zulassen Bildanleitung Datei
- Mit Herzblut dabei Link

Detailansicht öffnen

ABGESCHLOSSENE KOMponentEN

Detailansicht öffnen

SOCIAL MEDIA

- Voraussetzung Samariterlehrer Forum

Detailansicht öffnen

Nach dem wählen:

- 4 Themen abarbeiten

Voraussetzung Kursleiter Stufe 1 (2017)

LEHRPLAN

Ersthelfer Stufe 2 IVR

[Öffnen](#)

Beschreibung:

Sie weisen nach, dass Ihre IVR Stufe 2 aktuell ist:

! Die entsprechenden Nachweise müssen in einer einzigen Datei hochgeladen werden.

- Zertifikat eines IVR Stufe 2 Kurses
ODER
- Zertifikat eines IVR Stufe 2 Repetitionskurses
ODER
- BLS-AED Grundkurs (nicht älter als 2 Jahre, bzw. repetiert)
- Nothilfe- und Samariterkurs (wenn die Kurse älter als 2 Jahre sind, bestätigt der Samariterverein schriftlich, dass die Inhalte dieser Kurse regelmässig repetiert wurden und der Kandidat somit in diesen Themen versiert ist)

ABGES

Punkte: 3.00

Mindestquote zum Bestehen der Übung: 100

Sprachen: Deutsch

Klassifizierungen: Korrektoren-Klassifizierungen > IVR-Stufe 2/3/Professional

Aktualisierung: 13.04.2016 14:15

Punkte: 0,00/3,00

BIBLIOTHEK

- Anleitung Lehrgang buchen und bearbeiten
Datei
- Anleitung "Wie lade ich ein Dokument in einer Übung hoch"
Datei
- So erfüllen Sie die Stufe 2 IVR
Datei
- Pop-UP's zulassen Bildanleitung
Datei
- Mit Herzblut dabei
Link


[Detailansicht öffnen](#)

SOCIAL MEDIA

- Voraussetzung Kursleiter Stufe 1
Forum

[Detailansicht öffnen](#)

TUTOREN

-  [myLearning Support \(Tutor\)](#)

INFO

BESCHREIBUNG

Sie möchten Kurse für die Bevölkerung erteilen und sich zum Kursleiter machen. Damit Sie zur Ausbildung zugelassen werden, müssen Sie bestimmte Voraussetzungen erfüllen.



In diesem Kurs erbringen Sie uns die erforderliche

Beispiel Samariterlehrer, Kick-off buchen

Home Katalog Lernbereich Skills Kommunikation Einstellungen

Voraussetzung Samariterlehrer (2017)

LEHRPLAN

- Ersthelfer Stufe 2 IVR
- Ausbildungsvertrag mit Verein/Kantonalverband
- Verhaltenskodex des Schweizerischen Samariterbundes
- Helveticus - Henry Dunant und das Rote Kreuz
- Feedback vor dem Kurs

Nach dem Abarbeiten:
Alle Themen müssen einen grünen Haken aufweisen, bevor die Kick-off gebucht werden kann!

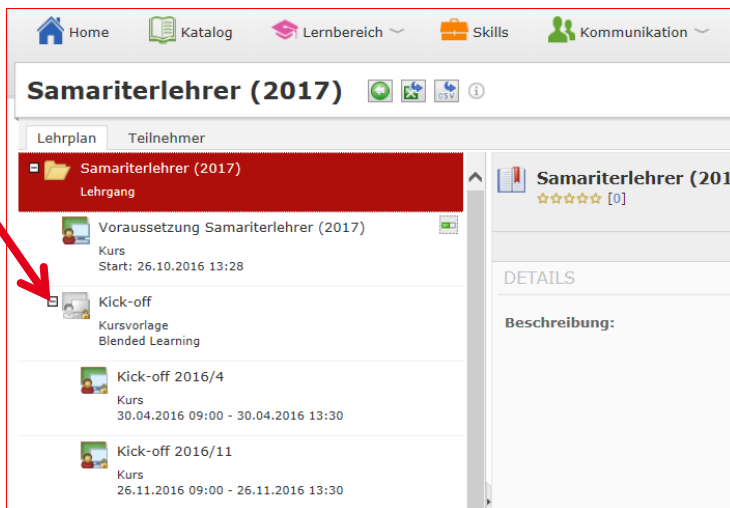
**Bei Fragen kann der SSB Auskunft geben
(062 286 02 00)**

Beispiel Samariterlehrer, Kick-off buchen



Menu Home wählen

- Im Lernbereich Samariterlehrer wählen



Nach dem wählen:

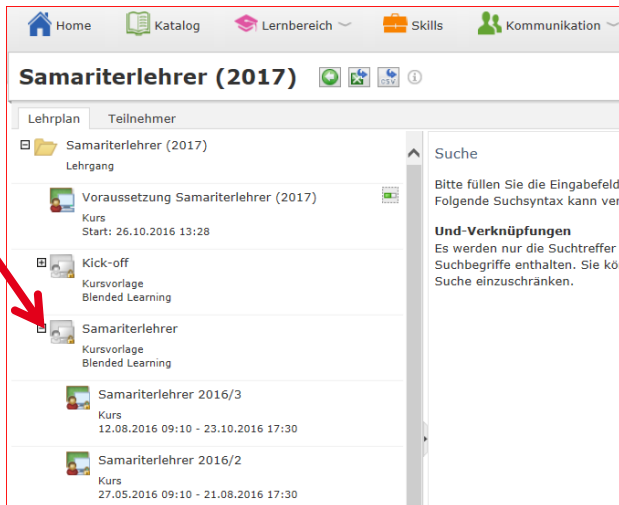
- Kick-off öffnen
- Gewünschte Kick-off anwählen und buchen (buchen erst möglich, wenn Voraussetzungen alle abgearbeitet sind)

Beispiel Samariterlehrer, Kurs buchen



Nach dem Kick-off:
Menu Home wählen

- Im Lernbereich Samariterlehrer wählen



Nach dem wählen:

- Samariterlehrer öffnen
- Gewünschten Kurs anwählen und buchen (buchen erst möglich, wenn Kick-off besucht wurde, SSB schaltet frei zum buchen)

