

Stand: 22.11.2017

Sonderfall Nothilfekurs Blended Learning

www.redcross-edu.ch

Kursanmeldung, App's, Test, Wissenswertes


Nothilfekurs Blended Learning SSB

Der Kursteilnehmer ist erstmals bei www.redcross-edu.ch, Homepage des Vereins (iFrame, oder Link) mit einer Kursanmeldung zum Kurs konfrontiert!

Er kann auch telefonisch Kontakt zum Kursanbieter aufnehmen, darum:


Unbedingt in der Kurserfassung eine Telefonnummer eingeben

Nothilfekurs auf redcross-edu

redcross-edu.ch  Wissen fürs Leben DE FR IT Brauchen Sie Hilfe?


[Kurs suchen](#) [Angebote](#) [Kursanbieter](#) [Schweizerisches Rotes Kreuz](#) [Blog](#)

Nothilfekurs Blended Learning SSB, Nothilfe


 Beschreibung

Der Selbstlern-Nothilfekurs für Führerausweiswerbende


Im Nothilfekurs erlernen Sie lebensrettende Sofortmassnahmen. Diese ermöglichen es Ihnen, bei Verkehrsunfällen sicher Erste Hilfe zu leisten und bei medizinischen Notfällen die richtigen Massnahmen zu treffen. Der Kurs ist für Führerausweiswerbende obligatorisch.

 Daten


05.05.2017 | 18:45 - 21:45
06.05.2017 | 08:00 - 12:00

 Dauer

7 Stunden

 Kosten


SFr. 145.00

 Inhalte

Im Gegensatz zum herkömmlichen Nothilfekurs besteht dieser Kurs aus einem Selbstlernteil à 3 Stunden für die Theorie und einem anschliessenden Präsenzkurs à 7 Stunden für den Praxisteil.

1. Schritt Selbstlernen:


Sie erlernen in Eigenregie die theoretischen Grundlagen der Ersten Hilfe via verschiedene Apps auf Ihrem Smartphone. **Dazu benötigen Sie die App "Erste Hilfe des SRK" (Android / iOS) sowie "Erste Hilfe Spiel" (Android / iOS), die in den App Stores für iOS und Android kostenlos zur Verfügung stehen.**




Durchführungsort

Kirchweg 1
4614 Hägendorf

[Fahrplan SBB anzeigen](#)





Nothilfekurs Detail auf redcross-edu

1. Schritt Selbstlernen:

Sie erlernen in Eigenregie die theoretischen Grundlagen der Ersten Hilfe via verschiedene Apps auf Ihrem Smartphone. **Dazu benötigen Sie die App "Erste Hilfe des SRK" ([Android](#) / [iOS](#)) sowie "Erste Hilfe Spiel" ([Android](#) / [iOS](#))**, die in den App Stores für iOS und Android kostenlos zur Verfügung stehen.

2. Schritt Pretest:

Nach dem Selbststudium absolvieren Sie einen Online-Test, der Sie berechtigt, sich für den Präsenzkurs "Nothilfe Blended Learning" (Praxisteil) anzumelden. Klicken Sie auf "Jetzt anmelden" um den Gratis-Pretest anzufordern.

3. Schritt Praxisteil:

Im Praxiskurs trainieren Sie auf abwechslungsreiche und spielerische Weise in realistisch nachgestellten Szenen das sichere Verhalten nach einem Verkehrsunfall. Der Kurs beinhaltet unter anderem folgende Themen:

- Verkehrsunfall
- Gefahren nach einem Verkehrsunfall erkennen
- Alarmierung
- Patientenbeurteilung und weitere Massnahmen
- Reanimation, BLS-AED

Der Unterricht vermittelt auf einfache Art viel praktisches Wissen und basiert auf den aktuellsten Richtlinien für Erste Hilfe.

Erste Hilfe App im App-Store holen




«Erste Hilfe App»



«Erste Hilfe Spiel
LerNetz AG»

- Spielerisches lernen möglich, es sind keine offiziellen Tests enthalten
- Das Erste Hilfe Spiel ist noch etwas anspruchsvoll.
- Nach dem Bearbeiten der Apps kann/soll sich ein Teilnehmer den Pretestcode abholen (Anmelden zum Kurs)


Anmelden zum Nothilfekurs Blended Learning SSB

 **Kursanbieter kontaktieren**

Leitung
Standort: Samariterverein Hägendorf und Umgebung

Sprache
Deutsch

Nummer/Kürzel
3182

[Zurück zur Übersicht](#)  **Jetzt anmelden**

Der TIn. Versucht sich entweder anzumelden oder er möchte uns per Mail schreiben oder telefonieren. Darum diese Kanäle unbedingt angeben in der Kurserfassung!
IVR-Plattform öffnen, Kurs bearbeiten wählen, Kursort komplettieren

Anmeldeverfahren Nothilfekurs Blended Learning SSB

Buchungsanfrage für Kurs 18144, Nothilfekurs Blended Learning, Hägendorf



Nothilfekurs Blended Learning
Hägendorf

04.05.2018 19:45 - 21:45

05.05.2018 08:00 - 12:00

Pretest benötigt

Für die Anmeldung zum Präsenzkurs benötigen Sie den "Pretest Nothilfekurs".

Haben Sie den Pretest bereits absolviert, geben Sie bitte Ihren Pretest-Code ein und füllen Sie danach die Pflichtfelder* für die Kursanmeldung aus. Falls Sie den Pretest noch nicht absolviert haben, geben Sie bitte Ihre Emailadresse ein und klicken danach auf den Button "Pretest anfordern". Sie erhalten umgehend eine E-Mail mit weiteren Informationen. Besten Dank.

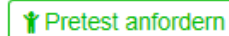
Pretestcode

oder

Email

Sprache

 ▼

 Pretest anfordern

▼ Allgemein

Anrede*

Bitte wählen ▼

Titel

Vorname*

Nachname*

Der Code trifft beim Teilnehmer ein


Von: supportOMS@ivr-ias.ch ↵
Gesendet: Montag, 30. Oktober 2017 19:49 ↵
An: ↵
Betreff: Ihr Logincode für den Pretest Nothilfekurs Blended Learning ¶

¶
Guten Tag ↵
↵
Ihr Code für den "Pretest Nothilfekurs Blended Learning" lautet: 150938932 ↵
↵

Wichtig: Bevor Sie den Pretest absolvieren, müssen Sie den Selbstlernteil mit Hilfe der beiden Apps ¶
"Erste-Hilfe-des-Schweizerischen-Roten-Kreuzes" ([Android/iOS](#)) und "Erste-Hilfe-Spiel" absolviert haben ([Android/iOS](#)).
Eine detaillierte Anleitung für den Selbstlernteil finden Sie in der Beilage "Lernwegkarte". ↵
↵

Hier geht's zum Pretest: <https://oms.ivr-ias.ch/OMS/pretest.xhtml> ↵
Eine Anleitung zur Absolvierung des Pretests mit anschließender Kursanmeldung finden Sie in der Beilage ¶
"Anleitung-Pretest-für-Nothilfekurs-Blended-Learning". ↵
↵

Wir wünschen Ihnen viel Erfolg! ↵
Schweizerischer Samariterbund ↵
www.samariter.ch ↵
↵
↵

 interverband für rettungswesen
interassociation de sauvetage
interassociazione di salvataggio

Anmeldeverfahren Nothilfekurs Blended Learning SSB

Link geöffnet zum Test (Code vom Mail eingeben)

Pretest Online Login

Pretest Online Login

150938932 x

Login

Nothelfer Pretest Info Abbrechen

Unser Pretest besteht aus 25 Fragen. Zu jeder dieser Fragen ist mindestens eine Antwort korrekt. Um diesen Test zu bestehen, müssen Sie mindestens 75% der Fragen richtig beantworten.

Bitte beachten Sie, dass Sie am Ende des Tests keine Rückmeldung zu richtigen bzw. falschen Antworten erhalten.

Wir wünschen Ihnen viel Erfolg.

Pretest starten

Der Pretest kann gestartet werden

Test hat 25 Fragen

Nothelfer Pretest

Abbrechen

1 2 3 4 5 6 7 8 9 10 11 12 13 14 15 16 17 18 19 20 21 22 23 24 25

Eine Frau geht an einem warmen Tag spazieren. Unmittelbar vor ihr tritt ein Mann aus einer Bar. Er stolpert, fällt und bleibt regungslos liegen. Einige Passanten fangen an, ihr zu sagen, was sie tun soll. Welchen Rat sollte sie befolgen?

- Geschäftsfrau: "Lagern sie seine Beine hoch, damit Blut in Bewegung kommt".
- Jogger: "Er ist tot - ich glaube sie müssen Herzmassage machen".
- Bote: "Wahrscheinlich ist er nur betrunken, lassen Sie ihn doch einfach".
- Schüler: "Sie müssen kontrollieren ob er atmet. Überstrecken sie den Kopf leicht nach hinten, um die Luftwege frei zu machen".

→ Weiter

Resultate, 1. Bild Test nicht bestanden!

| Pretest Ergebnis | | 1 | | Pretest schließen |
|------------------------------------|------|---|--|-------------------|
| Ihre richtig beantworteten Fragen: | 9 | | | |
| Ihre falsch beantworteten Fragen: | 16 | | | |
| Ihr Ergebnis: | 36 % | | | |

Es muss ein neuer Code über die Anmeldeseite (**Kursanmeldung**) geholt werden!! **So oft, bis Test erfüllt ist!**

Resultate, 2. Bild Test bestanden!

| Pretest Ergebnis | | 2 | | Pretest schließen |
|------------------------------------|--|------|--|-------------------|
| Ihre richtig beantworteten Fragen: | | 24 | | |
| Ihre falsch beantworteten Fragen: | | 1 | | |
| Ihr Ergebnis: | | 96 % | | |

Der Test gilt als bestanden, wenn Sie mindestens 75% der Fragen richtig beantwortet haben. Sie erhalten keine Rückmeldung dazu, welche Antworten richtig bzw. falsch waren. Fordern Sie einen neuen Pretestcode an und wiederholen Sie den Test, falls Sie ihn nicht bestanden haben.

Wir freuen uns, Sie an einem unserer Praxiskurse kennen zu lernen. Hier gehts zur Kursausschreibung <https://www.redcross-edu.ch/de/>

Schweizerischer Samariterbund

Anmeldeverfahren Nothilfekurs Blended Learning SSB


Anmeldung mit dem Code mit welchem der TIn. Den Pretest erfüllt hat.

Im unteren Bereich können die auf der IVR Plattform hochgeladenen Dateien vom Teilnehmer heruntergeladen werden. Siehe dazu Anleitung 0: **einen Kurs anlegen**

Wichtig:

Vereine müssen in dieser Kursform den Prozess kennen, um bei Anfragen Per Mail oder Telefon helfen zu können!

Buchungsanfrage für Kurs 18144, Nothilfekurs Blended Learning, Hägendorf

 Nothilfekurs Blended Learning
Hägendorf
04.05.2018 19:45 - 21:45
05.05.2018 08:00 - 12:00

Pretest benötigt

Für die Anmeldung zum Präsenzkurs benötigen Sie den "Pretest Nothilfekurs".
Haben Sie den Pretest bereits absolviert, geben Sie bitte Ihren Pretest-Code ein und füllen Sie danach die Pflichtfelder für die Kursanmeldung aus. Falls Sie den Pretest noch nicht absolviert haben, geben Sie bitte Ihre E-Mailadresse ein und klicken danach auf den Button "Pretest anfordern". Sie erhalten umgehend eine E-Mail mit weiteren Informationen. Besten Dank.

Pretestcode: oder

Email:

Sprache:


▼ Allgemein

Anrede*

Titel

Vorname*


Dateien

 [Anmelden-NHK-Blended-Learning-2017.pdf](#)

Bestätigungen

Ich bestätige, den Selbstlernteil eigenständig und anhand der Lernwegkarte durchgearbeitet zu haben.

Allgemeine Geschäftsbedingungen

 [Info-Geschäftsbedingungen-Nothilfekurs-2017.pdf](#)

Hiermit akzeptiere ich die Allgemeinen Geschäftsbedingungen

Preis: SFr. 140.00

Unklarheiten

**SSB hilft gerne, Bürozeiten
beachten 062 286 02 00**