

# 2

Stand: 29.03.2017

## Einen Kurs bearbeiten

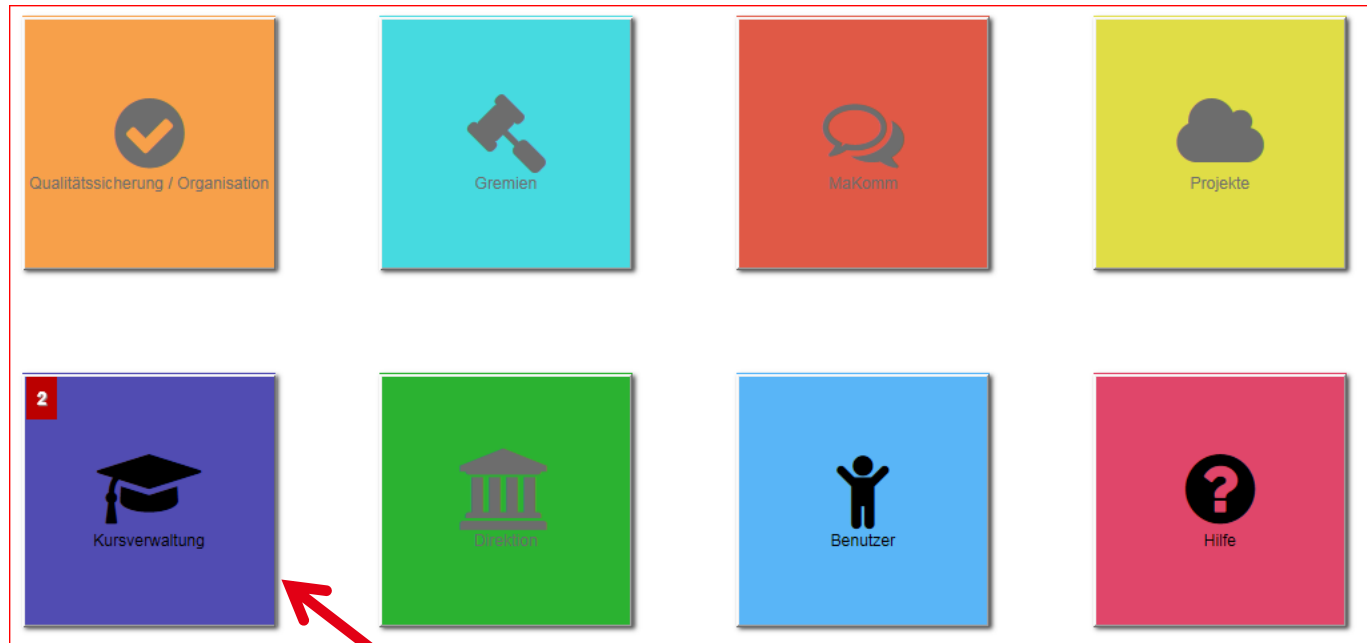
<https://sso.samariter.ch> – IVR-Plattform

Kurs bearbeiten
















(Löschen, Nachbearbeiten oder Korrigieren):

- Bei Fehlern in der Ausschreibung
- Sichtbar auf [www.redcross-edu.ch](http://www.redcross-edu.ch)

# Kurs bearbeiten



# Kurs bearbeiten

<p><b>Kurse</b></p> <ul style="list-style-type: none"><li> Einen neuen Kurs anlegen</li><li> <b>Einen Kurs bearbeiten</b></li><li> Kurs durchführen</li></ul>	<p><b>Organisationen</b></p> <ul style="list-style-type: none"><li> Eine neue Organisation anlegen</li><li> Eine Organisation bearbeiten</li><li> Eine Übersicht über alle Organisationen</li></ul>
<p><b>Verwaltung</b></p> <ul style="list-style-type: none"><li> Buchungsanfragen</li><li> Buchungsübersicht</li><li> Wiedervorlage</li><li> Kursabrechnung</li><li> Rechnungsübersicht</li></ul>	<p><b>Standorte</b></p> <ul style="list-style-type: none"><li> Einen neuen Standort anlegen</li><li> Einen Standort bearbeiten</li><li> Meine Standorte bearbeiten</li></ul> <p><b>Benutzer</b></p> <ul style="list-style-type: none"><li> Benutzerdatensatz bearbeiten</li></ul>

# Kurs bearbeiten

---

- Kurse können nach dem Erfassen immer wieder bearbeitet, aber auch gelöscht werden
  - Kurs bearbeiten wählen
  - Kurs suchen (eigenen gegebenen Kursnamen eingeben)
  - Bearbeiten wie in der Kurserfassung

# Kurs bearbeiten

Übersicht Kurse

testk x

Zurück Löschen Bearbeiten

C ID	Name	Kurstyp	Stadt	Standort	Organisation	von	bis	Status

1 2

Übersicht Kurse

test

Zurück Löschen Bearbeiten

C ID	Name	Kurstyp	Stadt	Standort	Organisation	von	bis	Status
3429	Testkurs Zach	Nothilfekurs	Hägendorf	Samariterverein Hägendorf und I	Schweizerischer Samariterbund	09.12.16 19:00	10.12.16 16:00	Offen

3 4

- Der Kurs kann, wenn zum Beispiel ein **falscher Kurstyp** gewählt ist, hier gelöscht werden und muss neu angelegt werden (Anleitung: „**1 Kurs anlegen**“).

# Kurs bearbeiten Schritt 1-10 der Erfassung

Kurs bearbeiten

Abbrechen Speichern

**1**

**2**

**Der Kurstyp kann nicht geändert werden, siehe Folie 5**

**Beim Kurstyp Nothilfekurs Blended Learning SSB:  
Kurstunden allenfalls auf 10 Stunden korrigieren. Sonst können keine Ausweise oder Zertifikate gedruckt werden**

<b>Allgemein</b>	<b>Allgemein</b>
Kursort	Kurs ID 3429 / Version 5
Kurstage	Kurstyp Nothilfekurs
Erweitert	Kurssystem IVR
Texte	Kursstunden* 10
Dateien	Kursname* Testkurs Zach
Ausbilder	Kurssunden* 10
Teilnehmer	Standort Samariterverein Hägendorf und Umgebung
Kursbericht	Organisation Schweizerischer Samariterbund SSB
Dokumente	Kurssprache Deutsch
	Kurs Aktiv <input checked="" type="checkbox"/> Ja
	Buchung Aktiv <input type="checkbox"/> Nein
	Anzeige auf Webseite <input type="checkbox"/> Nein
	Inhouse <input type="checkbox"/> Nein
	Anzahl Ausbilder 1
	Anzahl Teilnehmer gesamt 6
	Anzahl Inhouse Teilnehmer 0

# Kurs bearbeiten

---

## Wenn wir gespeichert haben

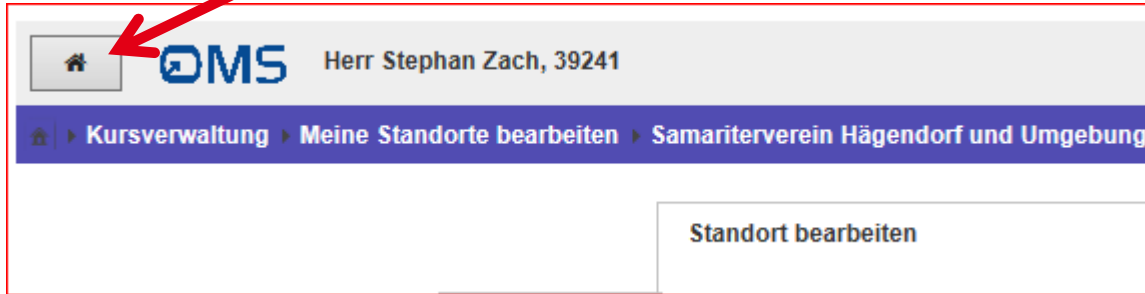
- Kurs erscheint korrigiert am nächsten Morgen auf redcross-edu
- Kurs erscheint korrigiert sofort auf den iFrames der Vereine, sofern eingerichtet

Jetzt können Teilnehmer in den Kurs gebucht werden, wenn Buchungsanfragen kommen. Dazu Anleitung wählen:

- „3 Buchung bearbeiten“

# Kurs bearbeiten fertig

Home drücken



The screenshot shows a web application interface. At the top left, there is a home icon (a house symbol) inside a square button. A red arrow points from the top left towards this icon. To the right of the icon is the text "OMS" in a blue font, followed by "Herr Stephan Zach, 39241". Below this is a blue navigation bar with white text: "Kursverwaltung" followed by a right-pointing arrow, "Meine Standorte bearbeiten" followed by a right-pointing arrow, and "Samariterverein Hägendorf und Umgebung". Below the navigation bar is a white area containing a button labeled "Standort bearbeiten".



# Unklarheiten

**SSB hilft gerne, Bürozeiten  
beachten 062 286 02 00**